

PEMERINTAH PROVINSI KALIMANTAN BARAT  
CATATAN ATAS LAPORAN KEUANGAN

1. Laporan Realisasi Anggaran



PEMERINTAH PROVINSI KALIMANTAN BARAT  
LAPORAN REALISASI ANGGARAN PENDAPATAN DAN BELANJA  
UNTUK TAHUN YANG BERAKHIR SAMPAI DENGAN 31 DESEMBER 2022 DAN 2021



(dalam rupiah)

URAIAN	REFF	ANGGARAN 2022	REALISASI 2022	%	REALISASI 2021
<b>PENDAPATAN</b>	<b>5.1.1</b>	<b>5.658.492.045.088,00</b>	<b>6.103.471.493.098,21</b>	<b>107,86</b>	<b>6.431.288.413.189,13</b>
<b>PENDAPATAN ASLI DAERAH</b>	<b>5.1.1.1</b>	<b>2.883.228.824.088,00</b>	<b>3.217.812.121.331,21</b>	<b>111,60</b>	<b>2.507.322.119.826,13</b>
Pendapatan Pajak Daerah	5.1.1.1.1	2.427.181.737.441,00	2.671.657.207.218,00	110,07	2.121.967.008.054,30
Pendapatan Retribusi Daerah	5.1.1.1.2	9.313.488.000,00	14.328.268.392,00	153,84	32.044.044.936,00
Hasil Pengelolaan Kekayaan Daerah yang Dipisahkan	5.1.1.1.3	101.025.671.578,00	101.122.147.953,00	100,10	95.733.394.206,00
Lain-Lain Pendapatan Asli Daerah yang Sah	5.1.1.1.4	345.727.927.069,00	430.704.497.768,21	124,58	257.577.672.629,83
<b>PENDAPATAN TRANSFER</b>	<b>5.1.1.2</b>	<b>2.716.866.183.000,00</b>	<b>2.826.541.835.787,00</b>	<b>104,08</b>	<b>3.878.077.918.657,00</b>
<b>PENDAPATAN TRANSFER PEMERINTAH PUSAT-DANA PERIMBANGAN</b>	<b>5.1.1.2.1</b>	<b>2.699.524.533.000,00</b>	<b>2.810.211.185.787,00</b>	<b>104,10</b>	<b>3.861.438.973.657,00</b>
Dana Bagi Hasil	5.1.1.2.1.1	256.965.850.000,00	410.149.687.562,00	159,61	429.039.253.585,00
Dana Alokasi Umum	5.1.1.2.1.2	1.572.247.838.000,00	1.553.304.284.810,00	98,80	1.572.247.838.000,00
Dana Alokasi Khusus-Fisik	5.1.1.2.1.3	307.262.553.000,00	299.842.505.187,00	97,52	347.505.698.250,00
Dana Alokasi Khusus- Non Fisik	5.1.1.2.1.4	563.048.292.000,00	547.114.708.228,00	97,17	1.512.646.185.822,00
<b>PENDAPATAN TRANSFER PEMERINTAH PUSAT-LAINNYA</b>	<b>5.1.1.2.2</b>	<b>16.330.650.000,00</b>	<b>16.330.650.000,00</b>	<b>100,00</b>	<b>16.638.945.000,00</b>
Dana Insentif Daerah	5.1.1.2.2.1	16.330.650.000,00	16.330.650.000,00	100,00	16.638.945.000,00
<b>LAIN-LAIN PENDAPATAN YANG SAH</b>	<b>5.1.1.3</b>	<b>59.408.038.000,00</b>	<b>59.117.535.980,00</b>	<b>99,51</b>	<b>45.888.374.706,00</b>
Pendapatan Hibah	5.1.1.3.1	59.408.038.000,00	59.117.535.980,00	99,51	45.888.374.706,00
<b>BELANJA</b>	<b>5.1.2</b>	<b>4.799.011.537.386,00</b>	<b>4.547.369.876.130,16</b>	<b>94,76</b>	<b>5.156.492.768.186,02</b>
<b>BELANJA OPERASI</b>	<b>5.1.2.1</b>	<b>3.743.692.395.527,00</b>	<b>3.542.937.437.772,38</b>	<b>94,64</b>	<b>4.227.689.006.581,02</b>
Belanja Pegawai	5.1.2.1.1	1.600.973.211.426,00	1.510.988.315.663,00	94,38	1.414.460.424.189,00
Belanja Barang dan Jasa	5.1.2.1.2	1.886.144.683.063,00	1.785.369.030.913,88	94,66	1.608.232.257.377,34
Belanja Bunga	5.1.2.1.3	0,00	0,00	0,00	0,00
Belanja Subsidi	5.1.2.1.4	0,00	0,00	0,00	0,00
Belanja Hibah	5.1.2.1.5	248.115.707.958,00	238.155.740.850,50	95,99	1.199.201.799.614,68
Belanja Bantuan Sosial	5.1.2.1.6	8.458.793.082,00	8.424.350.345,00	99,59	5.794.525.400,00
<b>BELANJA MODAL</b>	<b>5.1.2.2</b>	<b>1.045.718.637.804,00</b>	<b>1.003.966.898.357,78</b>	<b>96,01</b>	<b>927.107.860.128,00</b>
Belanja Tanah	5.1.2.2.1	2.389.416.004,00	194.000.000,00	8,19	2.215.067.174,00
Belanja Peralatan dan Mesin	5.1.2.2.2	234.208.402.243,00	224.930.925.535,00	96,04	188.911.136.885,00
Belanja Gedung dan Bangunan	5.1.2.2.3	430.016.383.756,00	413.421.870.792,50	96,14	459.483.907.405,00
Belanja Jalan, Irigasi dan Jaringan	5.1.2.2.4	353.341.780.291,00	340.270.448.258,28	96,30	255.562.950.630,00
Belanja Aset Tetap Lainnya	5.1.2.2.5	21.116.318.419,00	20.890.388.058,00	98,93	20.934.798.034,00
Belanja Aset Lainnya	5.1.2.2.6	4.666.357.091,00	4.259.067.716,00	91,27	0,00
<b>BELANJA TAK TERDUGA</b>	<b>5.1.2.3</b>	<b>9.600.504.054,00</b>	<b>465.740.000,00</b>	<b>4,85</b>	<b>1.695.901.477,00</b>
Belanja Tak Terduga	5.1.2.3	9.600.504.054,00	465.740.000,00	4,85	1.695.901.477,00
<b>TRANSFER</b>	<b>5.1.3</b>	<b>1.195.641.092.210,00</b>	<b>1.179.494.022.940,80</b>	<b>98,65</b>	<b>1.146.654.228.413,86</b>
<b>TRANSFER BAGI HASIL PENDAPATAN</b>	<b>5.1.3.1</b>	<b>1.148.161.092.210,00</b>	<b>1.140.663.296.568,80</b>	<b>99,35</b>	<b>1.073.859.228.413,86</b>
Bagi Hasil Pajak Daerah	5.1.3.1.1	1.148.161.092.210,00	1.140.663.296.568,80	99,35	1.073.859.228.413,86

PEMERINTAH PROVINSI KALIMANTAN BARAT  
CATATAN ATAS LAPORAN KEUANGAN

URAIAN	REF	ANGGARAN 2022	REALISASI 2022	%	REALISASI 2021
Belanja Bantuan Keuangan Kepada Provinsi/Kabupaten/Kota	5.1.3.2	47.480.000.000,00	38.830.726.372,00	81,78	72.795.000.000,00
Belanja Bantuan Keuangan Kepada Kabupaten/Kota	5.1.3.2.1	47.480.000.000,00	38.830.726.372,00	81,78	72.795.000.000,00
<b>JUMLAH BELANJA DAN TRANSFER</b>		<b>5.994.652.629.595,00</b>	<b>5.726.863.899.070,96</b>	<b>95,53</b>	<b>6.303.146.996.599,88</b>
<b>SURPLUS / (DEFISIT)</b>		<b>(336.160.584.507,00)</b>	<b>376.607.594.027,25</b>	<b>(112,03)</b>	<b>128.141.416.589,25</b>
<b>PEMBIAYAAN</b>	5.1.4				
<b>PENERIMAAN PEMBIAYAAN</b>	5.1.4.1	<b>386.160.584.507,00</b>	<b>386.160.504.507,87</b>	<b>100,00</b>	<b>313.019.167.918,62</b>
Penggunaan SILPA Tahun Sebelumnya	5.1.4.1.1	386.160.584.507,00	386.160.504.507,87	100,00	313.019.167.918,62
<b>PENGELUARAN PEMBIAYAAN</b>	5.1.4.2	<b>50.000.000.000,00</b>	<b>50.000.000.000,00</b>	<b>100,00</b>	<b>55.000.000.000,00</b>
Penyertaan Modal/ Investasi Pemerintah Daerah	5.1.4.2.1	50.000.000.000,00	50.000.000.000,00	100,00	55.000.000.000,00
<b>PEMBIAYAAN NETTO</b>		<b>336.160.584.507,00</b>	<b>336.160.504.507,87</b>	<b>100,00</b>	<b>258.019.167.918,62</b>
<b>SISA LEBIH PEMBIAYAAN ANGGARAN (SILPA)</b>	5.1.5	<b>0,00</b>	<b>712.768.098.535,12</b>		<b>386.160.584.507,87</b>

Catatan atas Laporan Keuangan merupakan bagian yang tidak terpisahkan dari laporan keuangan secara keseluruhan

  
**GUBERNUR KALIMANTAN BARAT,**  
  
**H. SUTARMIDJI S.H., M.Hum**

## 2. Laporan Perubahan Saldo Anggaran Lebih



**PEMERINTAH PROVINSI KALIMANTAN BARAT**  
**LAPORAN PERUBAHAN SALDO ANGGARAN LEBIH**  
**PER 31 DESEMBER 2022 DAN 2021**

*(dalam rupiah)*

URAIAN	REF	2022	2021
Saldo Anggaran Lebih Awal	1	386.160.584.507,87	313.019.167.918,62
Penggunaan SAL sebagai Penerimaan Pembiayaan Tahun Berjalan	2	(386.160.504.507,87)	(313.019.167.918,62)
<b>Subtotal (1+2)</b>	3	<b>80.000,00</b>	<b>0,00</b>
Sisa Lebih/Kurang Pembiayaan Anggaran (SiLPA/SiKPA)	4	712.768.098.535,12	386.160.584.507,87
<b>Subtotal (3+4)</b>	5	<b>712.768.178.535,12</b>	<b>386.160.584.507,87</b>
Koreksi Kesalahan Pembukuan Tahun Sebelumnya	6	(80.000,00)	0,00
Lain - Lain	7	0,00	0,00
<b>Saldo Anggaran Lebih Akhir (5+6+7)</b>	8	<b>712.768.098.535,12</b>	<b>386.160.584.507,87</b>

*Catatan atas Laporan Keuangan merupakan bagian yang tidak terpisahkan dari laporan keuangan secara keseluruhan*



GUBERNUR KALIMANTAN BARAT,

H. SUTARMIDJI, S.H., M.Hum

3. Laporan Operasional




PEMERINTAH PROVINSI KALIMANTAN BARAT  
LAPORAN OPERASIONAL  
UNTUK TAHUN YANG BERAKHIR SAMPAI DENGAN 31 DESEMBER 2022

(dalam rupiah)

URAIAN	REFF	2022	2021	KENAIKAN (PENURUNAN)	%
<b>PENDAPATAN</b>	<b>5.3.1</b>				
<b>PENDAPATAN ASLI DAERAH</b>	<b>5.3.1.1</b>				
Pendapatan Pajak Daerah	5.3.1.1.1	2.671.653.922.218,00	2.121.810.036.254,30	549.843.885.963,70	25,91
Pendapatan Retribusi Daerah	5.3.1.1.2	14.727.336.948,66	32.140.429.536,00	(17.413.092.587,34)	(54,18)
Pendapatan Hasil Pengelolaan Kekayaan Daerah yang Dipisahkan	5.3.1.1.3	218.804.259.972,45	199.957.106.847,50	18.847.153.124,95	9,43
Lain - Lain PAD yang Sah	5.3.1.1.4	376.560.095.974,42	281.414.003.199,83	95.146.092.774,59	33,81
<b>Jumlah Pendapatan Asli Daerah</b>		<b>3.281.745.615.113,53</b>	<b>2.635.321.575.837,63</b>	<b>646.424.039.275,90</b>	<b>24,53</b>
<b>PENDAPATAN TRANSFER</b>	<b>5.3.1.2</b>				
<b>PENDAPATAN TRANSFER PEMERINTAH PUSAT - DANA PERIMBANGAN</b>	<b>5.3.1.2.1</b>				
Dana Bagi Hasil	5.3.1.2.1.1	440.161.247.216,00	454.267.949.241,00	(14.106.702.025,00)	(3,11)
Dana Alokasi Umum	5.3.1.2.1.2	1.553.304.284.810,00	1.572.247.838.000,00	(18.943.553.190,00)	(1,20)
Dana Alokasi Khusus-Fisik	5.3.1.2.1.3	299.642.505.187,00	347.505.696.250,00	(47.863.191.063,00)	(13,77)
Dana Alokasi Khusus-non Fisik	5.3.1.2.1.4	547.114.708.228,00	1.512.646.185.822,00	(965.531.477.594,00)	(63,83)
<b>Jumlah Pendapatan Transfer Dana Perimbangan</b>		<b>2.840.222.745.441,00</b>	<b>3.886.667.669.313,00</b>	<b>(1.046.444.923.872,00)</b>	<b>(26,92)</b>
<b>PENDAPATAN TRANSFER PEMERINTAH PUSAT LAINNYA</b>	<b>5.3.1.2.2</b>				
Dana Insentif Daerah	5.3.1.2.2.1	16.330.650.000,00	16.638.945.000,00	(308.295.000,00)	(1,85)
<b>Jumlah Pendapatan Pemerintah Pusat Transfer - Lainnya</b>		<b>16.330.650.000,00</b>	<b>16.638.945.000,00</b>	<b>(308.295.000,00)</b>	<b>(1,85)</b>
<b>PENDAPATAN TRANSFER PEMERINTAH ANTAR DAERAH</b>	<b>5.3.1.2.3</b>				
Pendapatan Transfer Pendapatan Bagi Hasil Pajak	5.3.1.2.3.1	0,00	508.709.700,70	(508.709.700,70)	(100,00)
<b>Jumlah Pendapatan Transfer Pemerintah Antar Daerah</b>		<b>0,00</b>	<b>508.709.700,70</b>	<b>(508.709.700,70)</b>	<b>(100,00)</b>
<b>Jumlah Pendapatan Transfer</b>		<b>2.856.563.395.441,00</b>	<b>3.903.815.324.013,70</b>	<b>(1.047.261.928.572,70)</b>	<b>(26,83)</b>
<b>LAIN-LAIN PENDAPATAN DAERAH YANG SAH</b>	<b>5.3.1.3</b>				
Pendapatan Hibah	5.3.1.3.1	339.612.679.207,65	136.817.213.923,06	202.795.465.284,59	148,22
<b>Jumlah Lain-lain Pendapatan Yang Sah</b>		<b>339.612.679.207,65</b>	<b>136.817.213.923,06</b>	<b>202.795.465.284,59</b>	<b>148,22</b>
<b>JUMLAH PENDAPATAN</b>		<b>6.477.911.689.762,18</b>	<b>6.675.954.113.774,39</b>	<b>(198.042.424.012,21)</b>	<b>(2,97)</b>
<b>BEBAN</b>	<b>5.3.2</b>				
<b>BEBAN OPERASI</b>	<b>5.3.2.1</b>				
Beban Pegawai	5.3.2.1.1	1.506.948.574.199,00	1.435.296.597.533,19	71.651.976.665,81	4,99
Beban Barang dan Jasa	5.3.2.1.2	1.772.934.004.201,99	1.508.975.042.173,46	263.958.962.028,53	17,49
Beban Hibah	5.3.2.1.5	220.487.628.555,50	1.185.689.144.100,68	(965.201.515.545,18)	(81,40)
Beban Bantuan Sosial	5.3.2.1.6	8.424.350.345,00	5.794.525.400,00	2.629.824.945,00	45,38
<b>Jumlah Beban Operasi</b>		<b>3.508.794.557.301,49</b>	<b>4.135.755.309.207,33</b>	<b>(626.960.751.905,84)</b>	<b>(15,16)</b>
<b>BEBAN PENYISIHAN PIUTANG</b>	<b>5.3.2.2</b>				
Beban Penyisihan Piutang	5.3.2.2.1	125.706.364,99	1.235.504.121,01	(1.109.797.756,02)	(89,83)
<b>Jumlah Beban Penyisihan Piutang</b>		<b>125.706.364,99</b>	<b>1.235.504.121,01</b>	<b>(1.109.797.756,02)</b>	<b>(89,83)</b>
<b>BEBAN PENYUSUTAN DAN AMORTISASI</b>	<b>5.3.2.3</b>				
Beban Penyusutan Peralatan dan Mesin	5.3.2.3.1	248.538.283.871,00	233.707.668.399,00	14.830.615.472,00	6,35
Beban Penyusutan Gedung dan Bangunan	5.3.2.3.2	71.616.148.097,00	65.700.719.273,00	5.915.428.824,00	9,00
Beban Penyusutan Jalan, Irigasi dan Jaringan	5.3.2.3.3	238.633.585.389,29	224.641.272.891,00	13.992.312.498,29	6,23
Beban Penyusutan Aset tetap lainnya	5.3.2.3.4	1.214.688.821,00	26.839.380.138,09	(25.624.691.317,09)	(95,47)
Beban Penyusutan Aset lainnya	5.3.2.3.5	122.482.937,00	0,00	122.482.937,00	0,00
Beban Amortisasi Aset Tidak Berwujud	5.3.2.3.6	5.397.516.427,00	4.622.948.493,00	774.567.934,00	16,75
<b>Jumlah Beban Penyusutan dan Amortisasi</b>		<b>565.522.705.542,29</b>	<b>555.511.989.194,09</b>	<b>10.010.716.348,20</b>	<b>1,80</b>
<b>BEBAN TRANSFER</b>	<b>5.3.2.4</b>				
Beban Bagi Hasil	5.3.2.4.1	1.295.483.476.089,03	1.016.585.136.936,74	278.898.339.152,29	27,43
Beban Bantuan Keuangan	5.3.2.4.3	38.830.726.372,00	72.795.000.000,00	(33.964.273.628,00)	(46,66)
<b>Jumlah Beban Transfer</b>		<b>1.334.314.202.461,03</b>	<b>1.089.380.136.936,74</b>	<b>244.934.065.524,29</b>	<b>22,48</b>
<b>BEBAN TAK TERDUGA</b>	<b>5.3.2.5</b>				
Beban Tak Terduga	5.3.2.5.1	115.030.000,00	66.882.334,00	48.147.666,00	71,99
<b>Jumlah Beban Tak Terduga</b>		<b>115.030.000,00</b>	<b>66.882.334,00</b>	<b>48.147.666,00</b>	<b>71,99</b>
<b>JUMLAH BEBAN</b>		<b>5.408.872.201.669,80</b>	<b>5.781.949.821.793,17</b>	<b>(373.077.620.123,37)</b>	<b>(6,45)</b>
<b>JUMLAH SURPLUS/ DEFISIT DARI OPERASI</b>		<b>1.069.039.488.092,38</b>	<b>894.004.291.981,22</b>	<b>175.035.196.111,16</b>	<b>19,58</b>

URAIAN	REFF	2022	2021	KENAIKAN (PENURUNAN)	%
<b>SURPLUS/ DEFISIT DARI KEGIATAN NON OPERASIONAL</b>	<b>5.3.3</b>				
<b>SURPLUS NON-OPERASIONAL</b>	<b>5.3.3.1</b>				
Surplus Penjualan/Pertukaran/Pelepasan Aset Non Lancar	5.3.3.1.1	0,00	0,00	0,00	0,00
Surplus Penyelesaian Kewajiban Jangka Panjang	5.3.3.1.2	0,00	0,00	0,00	0,00
Surplus dari Kegiatan Non-Operasional Lainnya	5.3.3.1.3	1.484.983.599,41	1.220.939.294,90	264.044.304,51	21,63
<b>Jumlah Surplus Non Operasional</b>		<b>1.484.983.599,41</b>	<b>1.220.939.294,90</b>	<b>264.044.304,51</b>	<b>21,63</b>
<b>DEFISIT NON-OPERASIONAL</b>	<b>5.3.3.2</b>				
Defisit Penjualan/Pertukaran/Pelepasan Aset Non Lancar	5.3.3.2.1	30.460.916.948,00	70.740.267.215,88	(40.279.350.267,88)	(56,94)
Defisit Penyelesaian Kewajiban Jangka Panjang	5.3.3.2.2	0,00	0,00	0,00	0,00
Defisit dari Kegiatan Non-Operasional Lainnya	5.3.3.2.3	0,00	808.626.154,45	(808.626.154,45)	(100,00)
<b>Jumlah Defisit Non Operasional</b>		<b>30.460.916.948,00</b>	<b>71.548.893.370,33</b>	<b>(41.087.976.422,33)</b>	<b>(57,43)</b>
<b>JUMLAH SURPLUS/ DEFISIT DARI KEGIATAN NON OPERASIONAL</b>		<b>(28.975.933.348,59)</b>	<b>(70.327.954.075,43)</b>	<b>41.352.020.726,84</b>	<b>(58,80)</b>
<b>SURPLUS/ DEFISIT SEBELUM POS LUAR BIASA</b>		<b>1.040.063.554.743,79</b>	<b>823.676.337.905,79</b>	<b>216.387.216.838,00</b>	<b>26,27</b>
<b>POS LUAR BIASA</b>	<b>5.3.4.1</b>				
Jumlah Pendapatan Luar Biasa		0,00	0,00	0,00	0,00
<b>BEBAN LUAR BIASA</b>	<b>5.3.4.2</b>				
Jumlah Beban Luar Biasa		0,00	0,00	0,00	0,00
<b>SURPLUS/ DEFISIT - LO</b>		<b>1.040.063.554.743,79</b>	<b>823.676.337.905,79</b>	<b>216.387.216.838,00</b>	<b>26,27</b>

  
**GUBERNUR KALIMANTAN BARAT,**  
**H. SUTARMIDJI, S.H., M.Hum**

4.Neraca



PEMERINTAH PROVINSI KALIMANTAN BARAT  
NERACA  
PER 31 DESEMBER 2022 DAN 2021

(dalam rupiah)

URAIAN	REFF	2022	2021
<b>ASET</b>	<b>5.4.1</b>	<b>14.808.747.125.219,18</b>	<b>13.409.633.233.870,31</b>
<b>ASET LANCAR</b>	<b>5.4.1.1</b>	<b>964.015.966.511,57</b>	<b>757.604.649.016,43</b>
<b>Kas dan Setara Kas</b>	<b>5.4.1.1.1</b>	<b>712.794.870.034,12</b>	<b>386.290.411.942,87</b>
Kas di Kas Daerah	5.4.1.1.1.1	623.415.958.771,98	301.858.510.239,54
Kas di Bendahara Penerimaan	5.4.1.1.1.2	34.200,00	1.500,00
Kas di Bendahara Pengeluaran	5.4.1.1.1.3	1.823.994,21	178.874.395,00
Kas di BLUD	5.4.1.1.1.4	89.377.003.067,93	83.976.206.246,93
Kas BOS	5.4.1.1.1.5	50.000,00	276.819.561,40
<b>Investasi Jangka Pendek</b>	<b>5.4.1.1.2</b>	<b>0,00</b>	<b>0,00</b>
<b>Piutang Pendapatan</b>	<b>5.4.1.1.3</b>	<b>21.326.873.343,07</b>	<b>165.583.609.406,65</b>
<b>Piutang Lainnya</b>	<b>5.4.1.1.4</b>	<b>82.853.218,00</b>	<b>82.853.218,00</b>
<b>Penyisihan Piutang</b>	<b>5.4.1.1.5</b>	<b>(9.129.841.738,52)</b>	<b>(10.709.336.834,02)</b>
Penyisihan Piutang Pendapatan	5.4.1.1.5.1	(9.129.841.738,52)	(10.709.336.834,02)
<b>Beban Dibayar dimuka</b>	<b>5.4.1.1.6</b>	<b>875.079.518,59</b>	<b>842.019.654,67</b>
Beban Jasa Dibayar Dimuka	5.4.1.1.6.1	875.079.518,59	842.019.654,67
<b>Persediaan</b>	<b>5.4.1.1.7</b>	<b>238.066.132.136,31</b>	<b>215.515.091.628,26</b>
Barang Habis Pakai		228.576.196.436,31	215.515.091.628,26
Barang Tak Habis Pakai		9.489.935.700,00	0,00
<b>INVESTASI JANGKA PANJANG</b>	<b>5.4.1.2</b>	<b>2.213.311.160.198,91</b>	<b>1.945.020.282.042,46</b>
<b>Investasi Non-Permanen</b>	<b>5.4.1.2.1</b>	<b>0,00</b>	<b>0,00</b>
<b>Investasi Permanen</b>	<b>5.4.1.2.2</b>	<b>2.213.311.160.198,91</b>	<b>1.945.020.282.042,46</b>
Penyertaan Modal Pemerintah Daerah		2.213.311.160.198,91	1.945.020.282.042,46
<b>ASET TETAP</b>	<b>5.4.1.3</b>	<b>10.310.693.923.381,80</b>	<b>9.414.827.951.279,52</b>
Tanah	5.4.1.3.1	4.626.520.463.620,42	4.253.896.627.435,42
Peralatan dan Mesin	5.4.1.3.2	2.118.053.088.221,04	1.874.037.002.637,04
Gedung dan Bangunan	5.4.1.3.3	3.324.966.998.360,49	2.717.304.355.620,49
Jalan, Irigasi dan Jaringan	5.4.1.3.4	4.273.005.152.173,43	3.536.828.815.506,86
Aset Tetap Lainnya	5.4.1.3.5	393.776.657.367,80	374.427.903.305,80
Konstruksi Dalam Pengerjaan	5.4.1.3.6	96.133.564.424,00	506.320.116.587,00
Akumulasi Penyusutan Aset Tetap	5.4.1.3.7	(4.521.762.000.785,38)	(3.847.986.869.813,09)
<b>ASET LAINNYA</b>	<b>5.4.1.4</b>	<b>1.320.726.075.126,90</b>	<b>1.292.180.351.531,90</b>
Tagihan Jangka Panjang	5.4.1.4.1	3.178.484.287,00	3.244.663.070,00
Kemitraan dengan Pihak Ketiga	5.4.1.4.2	666.113.378.647,31	666.113.378.647,31
Aset Tidak Berwujud	5.4.1.4.3	51.579.841.914,00	53.714.374.420,00
Aset Lain - Lain	5.4.1.4.4	615.655.140.595,59	616.109.626.816,59
Dana Transfer Treasury Deposit Facility (TDF)	5.4.1.4.5	30.011.559.654,00	0,00
Akumulasi Penyusutan Kemitraan dengan Pihak	5.4.1.4.6	(1.211.663.912,00)	0,00
Akumulasi Amortisasi Aset Tak Berwujud	5.4.1.4.7	(44.600.666.059,00)	(47.001.691.422,00)

PEMERINTAH PROVINSI KALIMANTAN BARAT  
CATATAN ATAS LAPORAN KEUANGAN

URAIAN	REF	2022	2021
<b>KEWAJIBAN</b>	<b>5.4.2</b>	<b>290.517.036.692,21</b>	<b>137.294.394.437,43</b>
<b>KEWAJIBAN JANGKA PENDEK</b>	<b>5.4.2.1</b>	<b>290.517.036.692,21</b>	<b>137.294.394.437,43</b>
Utang Perhitungan Pihak Ketiga	5.4.2.1.1	26.771.499,00	129.827.435,00
Pendapatan Diterima Dimuka	5.4.2.1.2	34.238.116.737,01	11.231.370.625,49
Utang Belanja	5.4.2.1.3	256.252.148.456,20	125.933.196.376,94
<b>EKUITAS</b>	<b>5.4.3</b>	<b>14.518.230.088.526,97</b>	<b>13.272.338.839.432,88</b>
<b>JUMLAH KEWAJIBAN DAN EKUITAS</b>	<b>5.4.4</b>	<b>14.808.747.125.219,18</b>	<b>13.409.633.233.870,31</b>

*Catatan atas Laporan Keuangan merupakan bagian yang tidak terpisahkan dari laporan keuangan secara keseluruhan*

**GUBERNUR KALIMANTAN BARAT,**  
  
**H. SUTARMIDJI, S.H., M.Hum**

5. Laporan Arus Kas



PEMERINTAH PROVINSI KALIMANTAN BARAT  
LAPORAN ARUS KAS  
PER 31 DESEMBER 2022 DAN 2021

(dalam rupiah)


URAIAN	REFF	2022	2021
<b>ARUS KAS DARI AKTIVITAS OPERASI</b>	<b>5.5.1</b>		
<b>Arus Masuk Kas</b>	<b>5.5.1.1</b>		
Penerimaan Pajak Daerah		2.671.657.207.218,00	2.121.967.008.054,30
Penerimaan Retribusi Daerah		14.328.268.392,00	32.044.044.936,00
Penerimaan Hasil Pengelolaan Kekayaan Daerah yang Dipisahkan		101.122.147.953,00	95.733.394.206,00
Penerimaan Lain-lain PAD yang sah		428.300.783.550,21	249.953.141.553,83
Penerimaan Dana Bagi Hasil		410.149.687.562,00	429.039.253.585,00
Penerimaan Dana Alokasi Umum		1.553.304.284.810,00	1.572.247.838.000,00
Penerimaan Dana Alokasi Khusus - Fisik		299.642.505.187,00	347.505.696.250,00
Penerimaan Dana Alokasi Khusus - Non Fisik		547.114.708.228,00	1.512.646.185.822,00
Penerimaan Dana Insentif Daerah		16.330.650.000,00	16.638.945.000,00
Penerimaan dari Hibah		59.117.535.980,00	45.888.374.706,00
<b>Jumlah Arus Masuk Kas</b>		<b>6.101.067.778.880,21</b>	<b>6.423.663.882.113,13</b>
<b>Arus Keluar Kas</b>	<b>5.5.1.2</b>		
Pembayaran Pegawai		1.510.988.315.663,00	1.414.460.424.189,00
Pembayaran Barang dan Jasa		1.785.369.030.913,88	1.608.232.257.377,34
Pembayaran Hibah		238.155.740.850,50	1.199.201.799.614,68
Pembayaran Bantuan Sosial		8.424.350.345,00	5.794.525.400,00
Pembayaran Tak Terduga		465.740.000,00	1.695.901.477,00
Pembayaran Bagi Hasil Pajak ke Kabupaten/ Kota		1.140.663.296.568,80	1.073.859.228.413,86
Pembayaran Belanja Bantuan keuangan ke Kabupaten/Kota		38.830.726.372,00	72.795.000.000,00
<b>Jumlah Arus Keluar Kas</b>		<b>4.722.897.200.713,18</b>	<b>5.376.039.136.471,88</b>
<b>Arus Kas Bersih dari Aktivitas Operasi</b>	<b>5.5.1.3</b>	<b>1.378.170.578.167,03</b>	<b>1.047.624.745.641,25</b>
<b>ARUS KAS DARI AKTIVITAS INVESTASI</b>	<b>5.5.2</b>		
<b>Arus Masuk Kas</b>	<b>5.5.2.1</b>		
Penjualan atas Peralatan dan Mesin		2.345.205.218,00	7.018.024.311,00
Penjualan atas Gedung dan Bangunan		47.779.000,00	606.506.765,00
Penjualan Aset Lainnya		10.730.000,00	0,00
<b>Jumlah Arus Masuk Kas</b>		<b>2.403.714.218,00</b>	<b>7.624.531.076,00</b>
<b>Arus Keluar Kas</b>	<b>5.5.2.2</b>		
Perolehan Tanah		194.000.000,00	2.215.067.174,00
Perolehan Peralatan dan Mesin		224.930.925.535,00	188.911.136.885,00
Perolehan Gedung dan Bangunan		413.421.870.792,50	459.483.907.405,00
Perolehan Jalan, Irigasi dan Jaringan		340.270.448.258,28	255.562.950.630,00
Perolehan Aset Tetap Lainnya		20.890.386.056,00	20.934.798.034,00
Perolehan Aset Lainnya		4.259.067.716,00	0,00
Penyertaan Modal Pemerintah Daerah		50.000.000.000,00	55.000.000.000,00
<b>Jumlah Arus Keluar Kas</b>		<b>1.053.966.698.357,78</b>	<b>982.107.860.128,00</b>
<b>Arus Kas Bersih dari Aktivitas Investasi</b>	<b>5.5.2.3</b>	<b>(1.051.562.984.139,78)</b>	<b>(974.483.329.052,00)</b>
<b>ARUS KAS DARI AKTIVITAS PENDANAAN</b>	<b>5.5.3</b>		
<b>Arus Masuk Kas</b>			
<b>Jumlah Arus Masuk Kas</b>		<b>0,00</b>	<b>0,00</b>
<b>Arus Keluar Kas</b>			
<b>Jumlah Arus Keluar Kas</b>		<b>0,00</b>	<b>0,00</b>
<b>Arus Kas Bersih dari Aktivitas Pendanaan</b>		<b>0,00</b>	<b>0,00</b>
<b>ARUS KAS DARI AKTIVITAS TRANSITORIS</b>	<b>5.5.4</b>		
<b>Arus Masuk Kas</b>	<b>5.5.4.1</b>		
Penerimaan Perhitungan Fihak Ketiga (PFK)		380.136.155.641,00	339.116.938.529,66
Penerimaan Kembali Uang Persediaan dari Bendahara Pengeluaran		80.000,00	0,00
<b>Jumlah Arus Masuk Kas</b>		<b>380.136.235.641,00</b>	<b>339.116.938.529,66</b>



URAIAN	REF	2022	2021
<b>Arus Keluar Kas</b>	<b>5.5.4.2</b>		
Pembayaran Perhitungan Fihak Ketiga (PFK)		380.239.291.577,00	339.095.564.679,66
Jumlah Arus Keluar Kas		<b>380.239.291.577,00</b>	<b>339.095.564.679,66</b>
<b>Arus Kas Bersih dari Aktivitas Transitoris</b>	<b>5.5.4.3</b>	<b>(103.055.936,00)</b>	<b>21.373.850,00</b>
<b>Kenaikan / (Penurunan) Kas</b>	<b>5.5.5</b>	<b>326.504.538.091,25</b>	<b>73.162.790.439,25</b>
<b>Saldo Awal Kas</b>	<b>5.5.5.1</b>	<b>386.290.411.942,87</b>	<b>313.127.621.503,62</b>
Koreksi SILPA Tahun Lalu	5.5.5.2	(80.000,00)	0,00
<b>Saldo Akhir Kas</b>	<b>5.5.5.3</b>	<b>712.794.870.034,12</b>	<b>386.290.411.942,87</b>
Saldo Akhir Kas di BUD		623.415.958.771,98	301.858.510.239,54
Saldo Akhir Kas di Bendahara Penerimaan		34.200,00	1.500,00
Saldo Akhir Kas di Bendahara Pengeluaran		1.823.994,21	178.874.395,00
Saldo Akhir Kas di BLUD		89.377.003.067,93	83.976.206.246,93
Saldo Akhir Kas BOS		50.000,00	276.819.561,40

Catatan atas Laporan Keuangan merupakan bagian yang tidak terpisahkan dari laporan keuangan secara keseluruhan

GUBERNUR KALIMANTAN BARAT,  
H. SUTARMIDJI, S.H., M.Hum



## 6. Laporan Perubahan Ekuitas




PEMERINTAH PROVINSI KALIMANTAN BARAT  
LAPORAN PERUBAHAN EKUITAS  
PER 31 DESEMBER 2022 DAN 2021

(dalam rupiah)

URAIAN	REFF	2022	2021
<b>Ekuitas Awal</b>	<b>5.6.1</b>	13.272.338.839.432,88	12.341.740.766.360,08
<b>Surplus/(Defisit) LO</b>	<b>5.6.2</b>	1.040.063.554.743,79	823.676.337.905,79
<b>Dampak Kumulatif Perubahan Kebijakan/Kesalahan Mendasar:</b>	<b>5.6.3</b>	205.827.694.350,30	106.921.735.167,01
Koreksi Nilai Persediaan		604.650.132,00	(84.467.900,00)
Selisih Revaluasi Aset Tetap		387.578.225.959,00	97.624.386.994,00
Lain Lain		(182.355.181.740,70)	9.381.816.073,01
<b>Ekuitas Akhir</b>	<b>5.6.4</b>	<b>14.518.230.088.526,97</b>	<b>13.272.338.839.432,88</b>

Catatan atas Laporan Keuangan merupakan bagian yang tidak terpisahkan dari laporan keuangan secara keseluruhan

GUBERNUR KALIMANTAN BARAT,  
  
H. SUTARMIDJI, S.H., M.Hum